



**SENSE**  
Voor al je vragen over seks

## **Logo Guidelines**

Maart 2021

# INHOUD

3	Logo Onderbouwing
4	Logo Variaties
5	Logo Gebruik
7	Logo Misbruik
8	Kleurgebruik
9	Logo Animatie
10	Slot


# Het Sense Logo



## Onderbouwing

In de basis is het Sense logo een hartje. Liefde is complex en voor verschillende mensen en momenten is de betekenis variabel. Toch zijn we het er wereldwijd over eens dat het hartje de juiste visualisatie is voor het gevoel van liefde. De uitsparing (negatieve ruimte) in het midden van het hart vormt een kronkel. Deze kronkel vertegenwoordigt in eerste instantie de weg door de liefde. Iedereen die de weg bewandelt zal

voor verrassingen en obstakels komen te staan. De organische vormen in het logo staan voor de rondingen die samen het menselijk lichaam vormen. Twee lichamen die samensmelten tot één. Dit staat voor verschillende vormen van aanraking. Strelen, knuffelen, zoenen en seks. Tegelijk ook de aanraking van een helpende hand die jou veilig langs de weg van de liefde begeleidt. **Sense is en biedt deze helpende hand.**



# Logo - Variaties

Een logo wordt op steeds meer verschillende kanalen gebruikt. Daarom zijn er verschillende variaties van het Sense logo. Zonder te veel aan het uiterlijk te veranderen heeft het logo verschillende composities. Zo is er voor elke situatie een geschikt logo.

- 1 Het originele Sense logo - Gebruik als er geen andere vermelding mogelijk of nodig is.
- 2 Het Sense logo met pay-off. Bij voorkeur gebruikt men deze variant, zeker externe partijen.
- 3 Het Sense logo gecentreerd - Gebruik dit logo voor verticaal georiënteerde uitingen.
- 4 Het Logo gecentreerd met pay-off. Gebruik dit logo voor verticaal georiënteerde uitingen.
- 5 Logo met regio/afdeling. **Regio/afdeling over maximaal twee regels geschreven.** Van alle Sense-regio's zijn al varianten beschikbaar. Daarnaast vind je een bewerkbare versie in de toolkit
- 6 Logo als url 'Sense.info'.
- 7 Logo met pay-off en regio/afdeling. Van alle Sense-regio's zijn al varianten beschikbaar. Daarnaast vind je een bewerkbare versie in de toolkit

Al deze logo's mogen altijd worden gebruikt.

1



2



3



4



5



6



7



# Logo - Gebruik

Leesbaarheid is essentieel in het Sense logo. Als het logo te klein wordt geplaatst, kan deze leesbaarheid verliezen. Zorg er daarom altijd voor dat het logo niet te klein wordt geplaatst. Houd bij het originele logo een minimale hoogte aan van 28px/12mm. Bij gebruik van logo met slogan/regio altijd een minimale hoogte aan van 47px/16mm. De minimale hoogte van het gecentreerde logo is 40px/14mm. Hou bij gebruik van enkel het icoon een minimale hoogte aan van 20px/8mm.

De verhoudingen van het logo dienen te allen tijden intact te worden gehouden.

Minimale Hoogte 28px/12mm



Minimale Hoogte 40px/14mm



Minimale Hoogte 20px/8mm

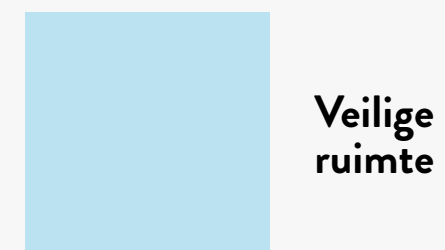
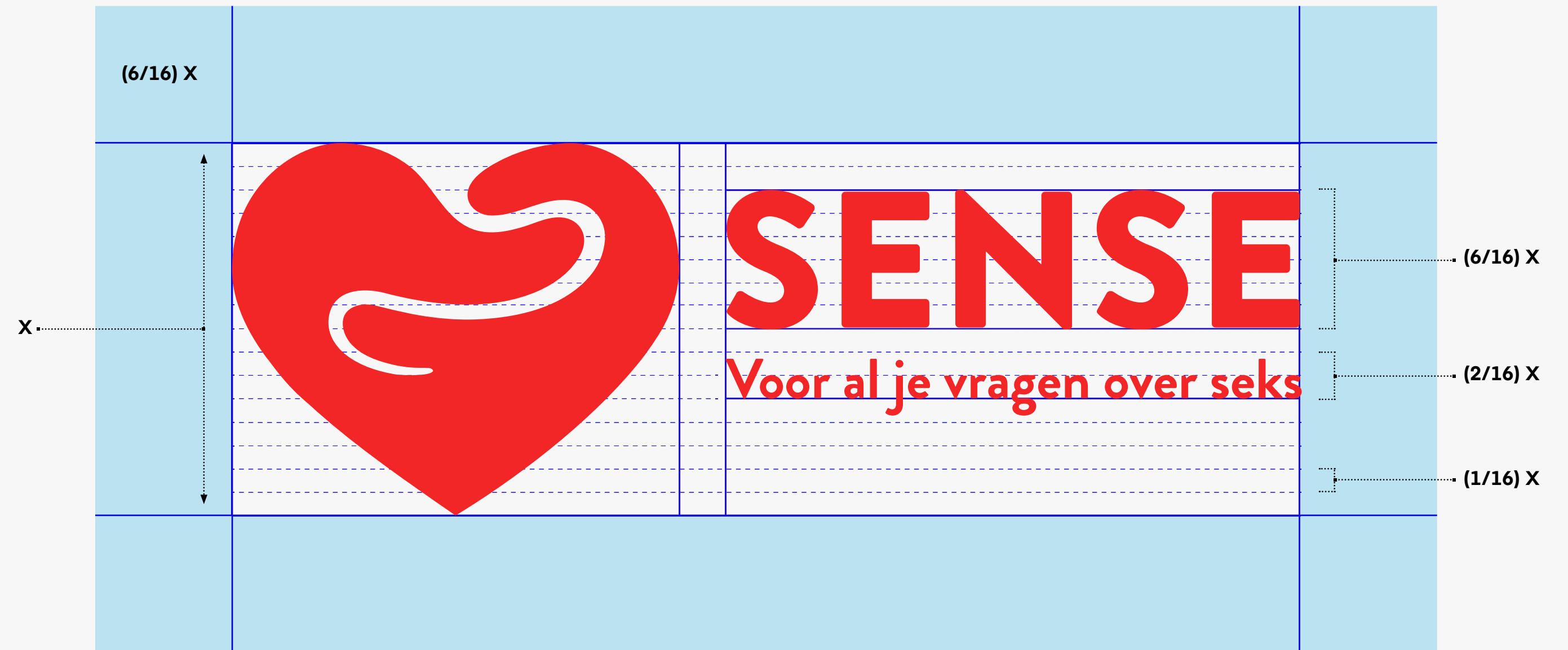


Minimale Hoogte 47px/16mm



# Logo - Gebruik

Om ervoor te zorgen dat het logo niet in conflict komt met andere elementen is het handig om een veilige ruimte om het logo heen te hanteren. Verdeel de hoogte van het hart in 16 gelijke delen. De ruimte om het logo heen bestaat uit 6/16 delen.



# Logo - Misbruik

Herkenbaarheid is van groot belang bij het gebruiken van een logo. Het intact houden van het logo speelt hierin een grote rol. Daarom is het handig om bepaalde dingen te vermijden.



**SENSE**

Kleuren  
wijzigen



**SENSE**

Logo  
squeeze



**SENSE**

Logo  
stretch



**SENSE**

Typografie  
aanpassen



**SENSE**

Slag  
schaduw



**SENSE**

Verloop



**SENSE**

Elementen  
weglaten



**SENSE**

Elementen  
aanpassen



**SENSE**






Outlines

# Logo - Kleur

De basiskleur van het Sense logo is de kleur van de liefde, rood. Niet alle kleuren contrasteren genoeg met rood. Gebruik deze kleur alleen op een wit of lichtgrijze achtergrond. Er zijn situaties waar je een andere achtergrond kleur of foto moet gebruiken. Gebruik in het geval van een lichte achtergrond kleur/foto het logo in het zwart. Op een donkere achtergrond kleur/foto dient het logo in het wit te worden gebruikt.



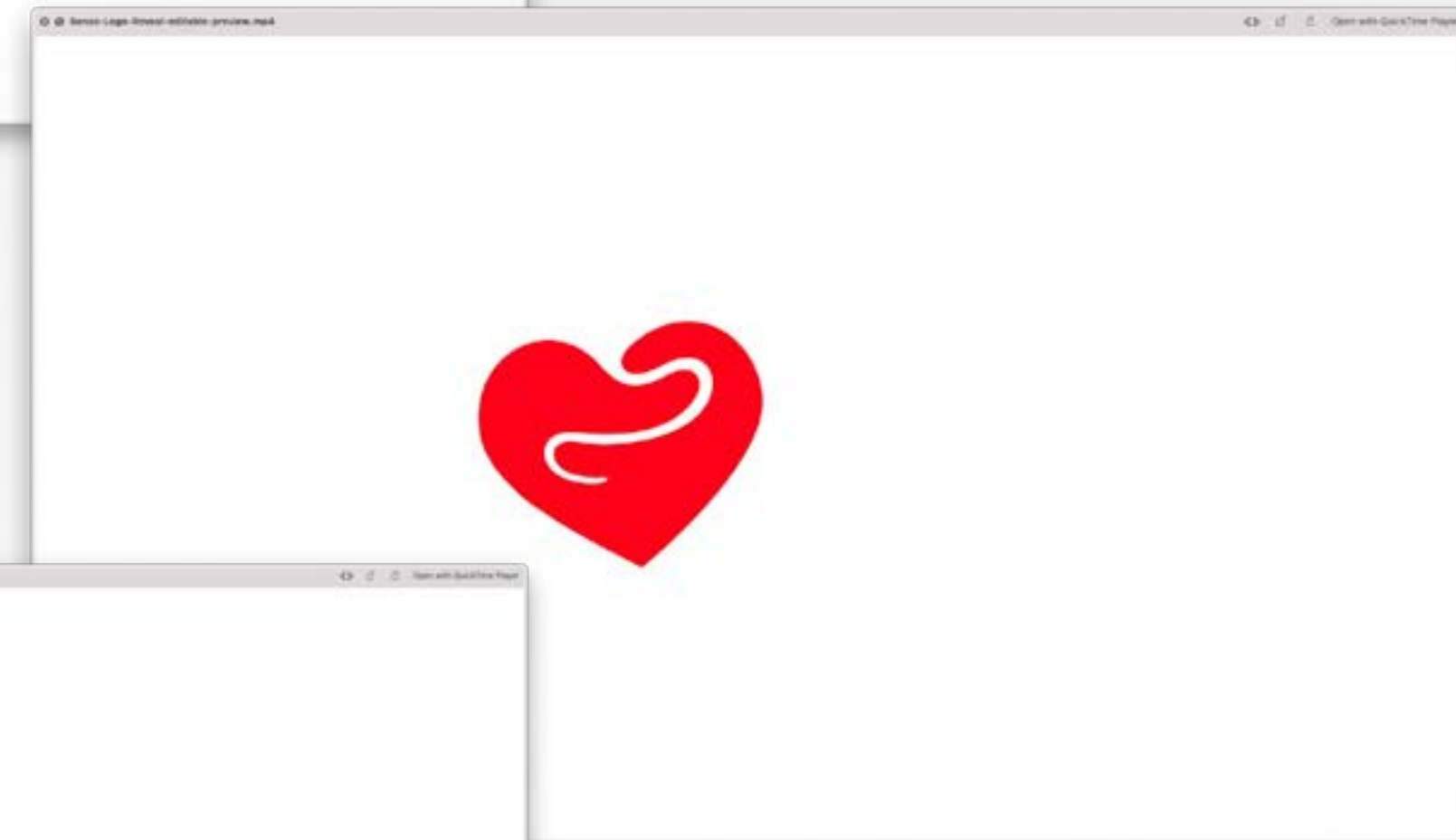
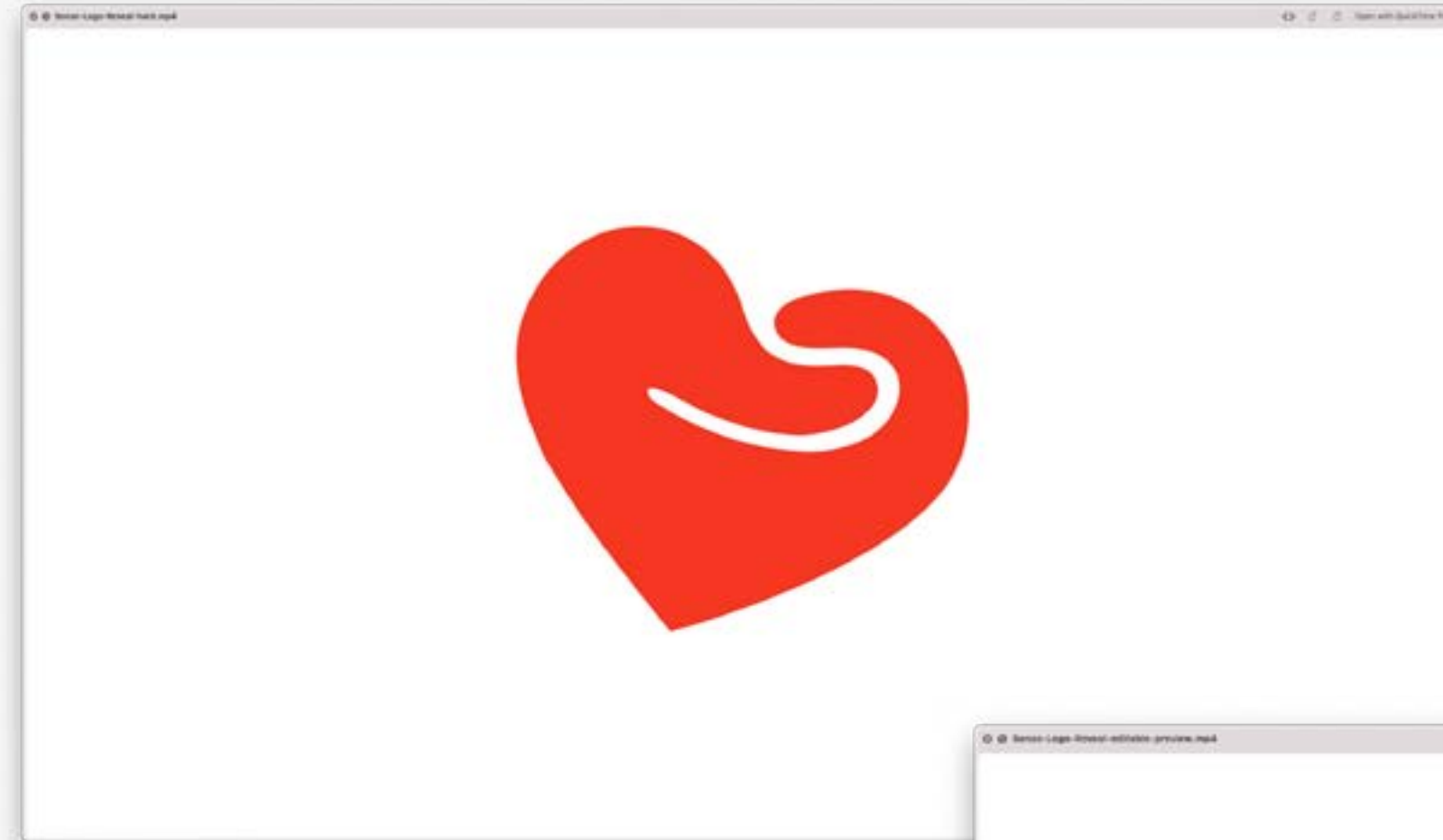
**SENSE  
ROOD  
#F22627**





# Logo - Animatie

Voor video doeleinden hebben zijn er ook logo animaties beschikbaar. Deze kun je opvragen via [redactie@sense.info](mailto:redactie@sense.info)





# Voor al je vragen over seks

## Maak er wat moois van!

Je hebt deze handleiding nu voor je, dus je gaat waarschijnlijk een bijdrage leveren aan de Sense merkidentiteit. Dat is een prachtige kans én verantwoordelijkheid. De uitdaging is onze identiteit leidend te laten zijn bij het ontwikkelen van een nieuw item. Gebruik deze handleiding als leidraad. Bij twijfel, uitzonderingen of advies neem contact op met:

**Jeffrey Goodett**

Graphic & Motion designer  
info@jgood.nl

**Door de tijd heen zullen er eventueel regels aangescherpt of toegevoegd worden. Dit document is daarom altijd 'a work in progress'.**